

# My Tenor BI

**Simplifiez vos reportings  
avec MyTenorBI**



# Sommaire

- Notre vision de la BI
- Tenor Engine BI
- Microsoft Power BI
- L'offre My Tenor BI



# Notre vision de la BI



### Etape 1

Collecte des données

Divalto



Base SQL Divalto



Autres sources de données



### Etape 2

Extraction et Transformation des données

TENOR-ENGINE-BI (ETL)



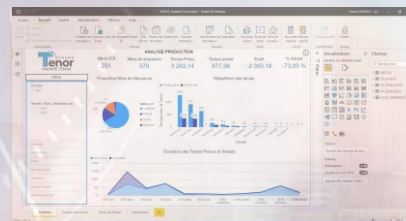
Base de données  
Décisionnelle  
(Infocentre)



### Etape 3

Création des rapports


Power BI Desktop



### Etape 4

Déploiement des rapports

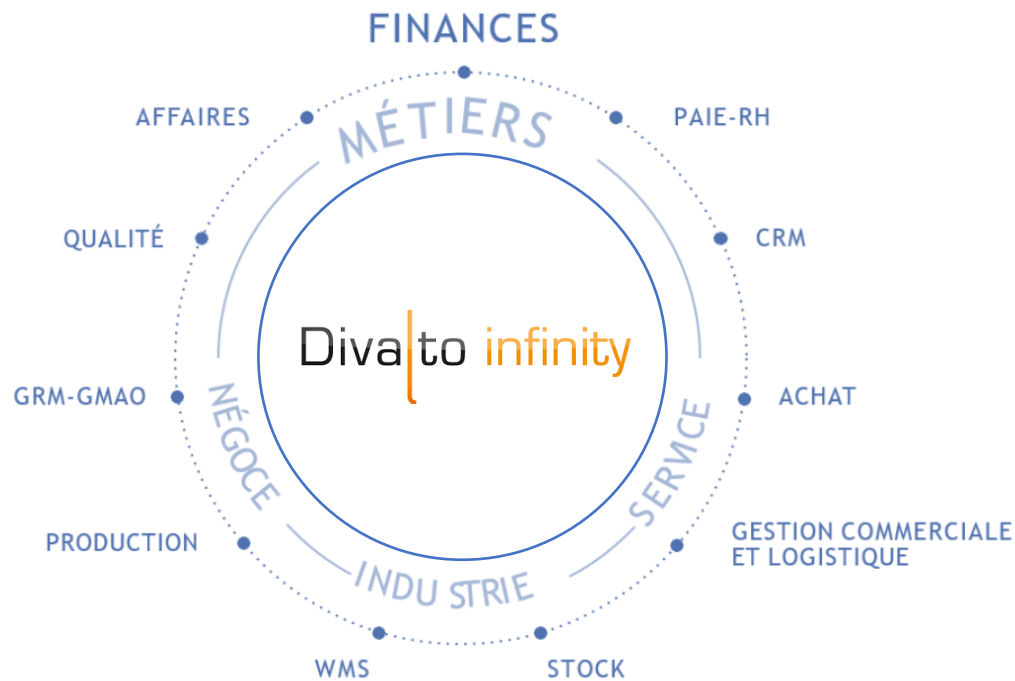

Power BI Services



# TENOR ENGINE BI



# Tenor Engine BI c'est :



APPLICATION DIVALTO DE CRÉATION ET MISE À JOUR DONNÉES BI



BASE DE DONNÉES ORIENTEE METIERS



MODÈLE DE DONNÉES TRADUIT ET COMPRÉHENSIBLE



DONNÉES PARAMÉTRABLES AVEC CHAMPS DE LIAISON

L'ensemble des modules Divalto sont déjà implémentés en standard dans la base d'info centre générée grâce au TENOR-ENGINE-BI (datamarts).

# MICROSOFT POWER BI





Microsoft

Power BI

**Je construis**

**Je diffuse et j'exploite**



Power BI Desktop

Power BI

PRO



Power BI  
SERVICE



my  
enior BI





# L'OFFRE MY TENOR BI






## Un abonnement unique « tout inclus » !

(hors formations)

- Installation et paramétrage du composant Tenor Engine BI
- Génération de la base d'infocentre
  
- Installation de l'environnement Power-BI
- Paramétrage de l'environnement POWER-BI





➤ **Support, assistance et maintenance**

SUPPORT ET MONTÉE DE VERSION TENOR ENGINE BI

MONTÉE DE VERSION DES COMPOSANTS POWER-BI

SUPPORT DES TABLEAUX DE BORD DU TENOR-BI MARKET

ASSISTANCE AU DÉPLOIEMENT DE VOS TABLEAUX DE BORD



## ➤ Espace collaboratif - Communauté My Tenor BI

Actualités



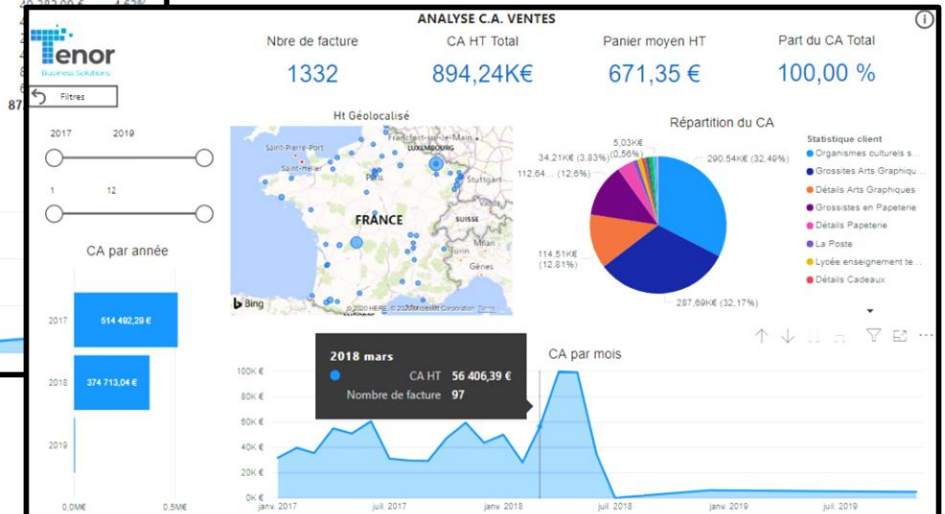
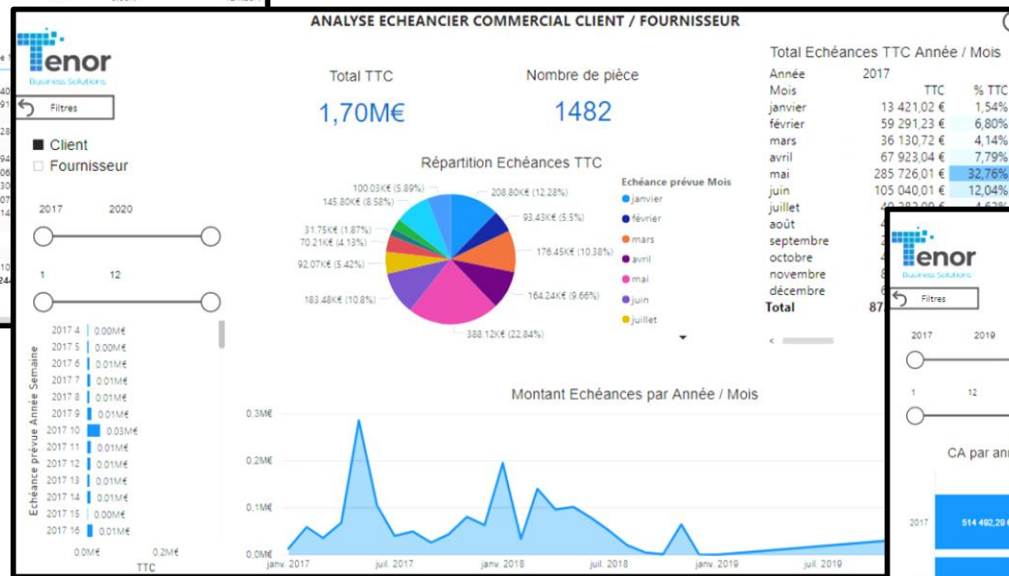
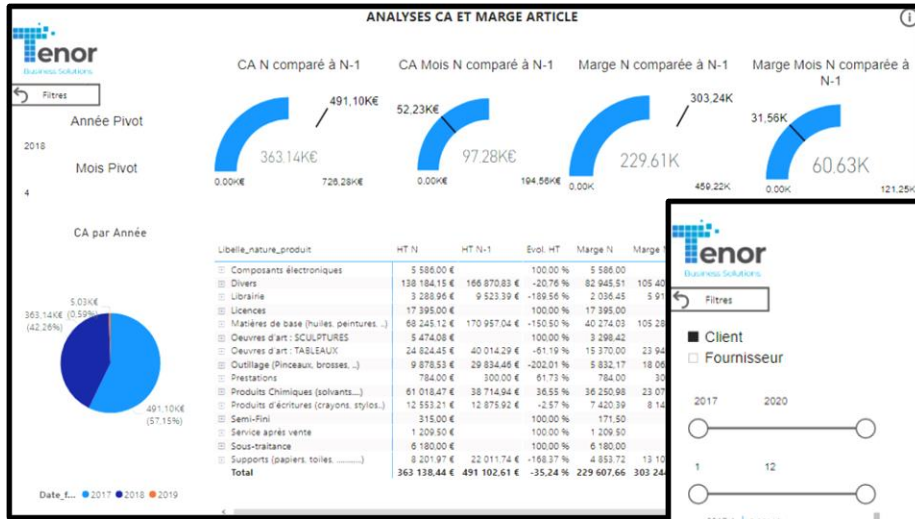
Forum

Challenges

A screenshot of the My Tenor BI community interface. On the left is a dark navigation menu with the following items: "my Tenor", "Bonjour, DENYS ROBERT", "Accueil", "Mon compte", "Assistance technique", "Mes devis", "Les Packs solutions", "Mes Packs solutions", "Les actus", "J'ai un projet", and "Se déconnecter". The main content area displays a grid of six featured articles or posts, each with a blue header, an illustration, a date, and a title. The articles are: 1. "Tenor View : l'expérience par le digital ?" (29/10/2020), 2. "Les étapes de la mise en place d'un projet..." (26/10/2020), 3. "L'infrastructure locale est-elle la solution p..." (15/10/2020), 4. "Comment réussir l'intégration de votre CR..." (13/10/2020), 5. "Comment intégrer vos équipes dans le dé..." (13/10/2020), and 6. "Infographie - 6 conseils pour réduire ma p..." (13/10/2020).

## ➤ Accès au TENOR-BI MARKET

Nous vous fournissons des rapports multi-modules directement exploitables





# En Résumé

- **L'abonnement mensuel My Tenor BI comprend :**
  - Installation, paramétrage et recette du composant TENOR-ENGINE-BI
  - Installation et paramétrage de l'environnement POWER-BI
  - Accès à l'espace TENOR-KPI-BI MARKET (Tableaux de bord STD )
  - Accès à l'ensemble des actualités disponibles sur l'espace BI de MyTenor
  - Accès au forum utilisateurs sur l'espace BI de MyTenor
  - Accès collaboratif aux KPI et Datamarts utilisateurs sur l'espace BI de MyTenor
  - Support / Assistance (accès REDMINE tracker BI)
  - Maintenance du composant TENOR-BI-ENGINE
  
- **L'abonnement ne comprend pas :**
  - La licence utilisateur Power-bi Pro/Premium
  - Les formations TENOR-ENGINE-BI/ POWER-BI



# CATALOGUE DES FORMATIONS



## Starter

FORMATION TENOR-BI-ENGINE

0,5 J

FORMATION STARTER POWER BI

2 J

## Avancée

FORMATION À LA MODIFICATION ET CRÉATION DE DATAMART DANS  
TENOR-ENGINE-BI

2 J


FORMATION AVANCÉE POWER BI

3 J

# L'OFFRE BI – PRESTATION



## Des prestations spécialisées



**AUDIT POUR ANALYSER LES BESOINS, OBJECTIFS ET LE PÉRIMÈTRE DU PROJET BI**

**CHOIX DES DIFFÉRENTES SOLUTIONS TECHNIQUES À METTRE EN PLACE**

**FORMER, CRÉER, ORGANISER LE REPORTING ET TRANSMETTRE L'INFORMATION**





➤ **La formation de vos collaborateurs** (hors abonnement – formation initiale)



Une équipe spécialisée  
au service de votre  
organisation

Diva|to infinity

 Power BI

 Microsoft®  
**SQL Server®**  
Reporting Services

 Microsoft®  
**SQL Server®**  
Integration Services

**Demander une Présentation  
personnalisée de notre  
solution**

